

## Exercice

1/ Ouvrir le fichier de configuration système des noms d'hôtes situé à l'emplacement :

→ Sur Windows : **C:\WINDOWS\system32\drivers\etc\hosts**

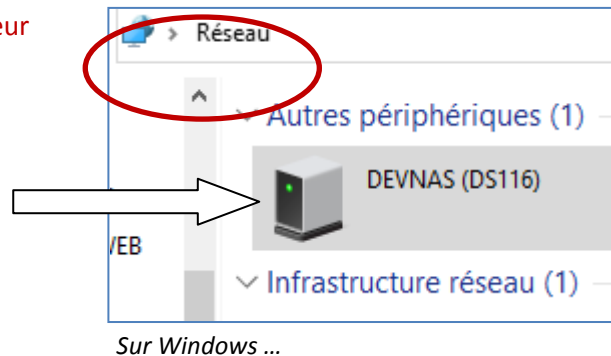
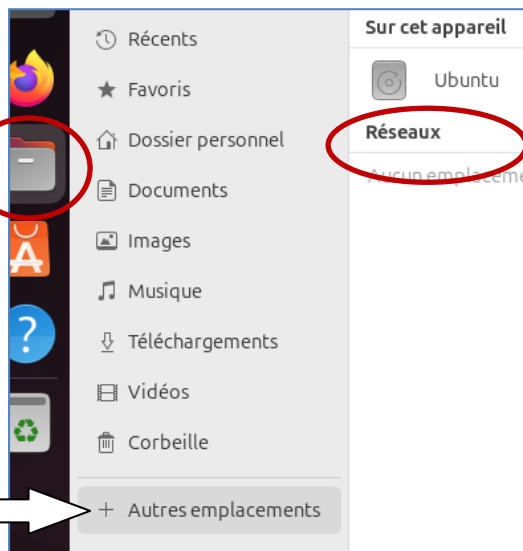
→ Sur la base d'un noyau Unix (GNU/BSD/Android/MacOS/iOS) : **/etc/hosts**

2/ Editer ce fichier en ajoutant un nom d'hôte de type : **mon\_domaine** **IP\_DU\_NAS\***

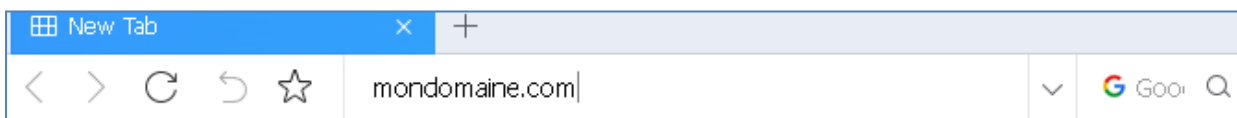
Nom d'hôte choisi : \_\_\_\_\_

\*Copier/coller l'IP trouvée à l'ouverture du navigateur

Exemple : <http://172.16.120.xxx>



3/ **DANS LA VM DU SERVEUR** tester votre nom d'hôte sur un navigateur :



=> Quel résultat ? Une erreur ?

=> Quels avantages et inconvénients au nom d'hôte ?